



## Avaliação do 1.º Período - Ano letivo 2015|16

### Ensino Básico - Regular

No 7.º ano as turmas com maior insucesso às disciplinas de Português, Matemática e Inglês são o 7.º A e D (Gráfico n.º 1).

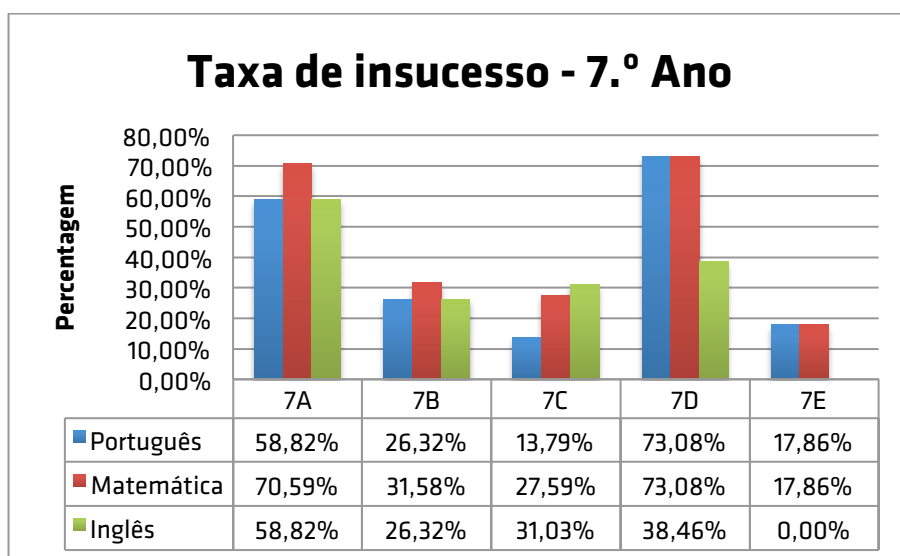


Gráfico n.º 1 - Taxa de insucesso às disciplinas de Português, Matemática e Inglês - 7.º ano

No 7.º A seis disciplinas apresentam uma taxa de insucesso superior a 25% (Gráfico n.º 2).

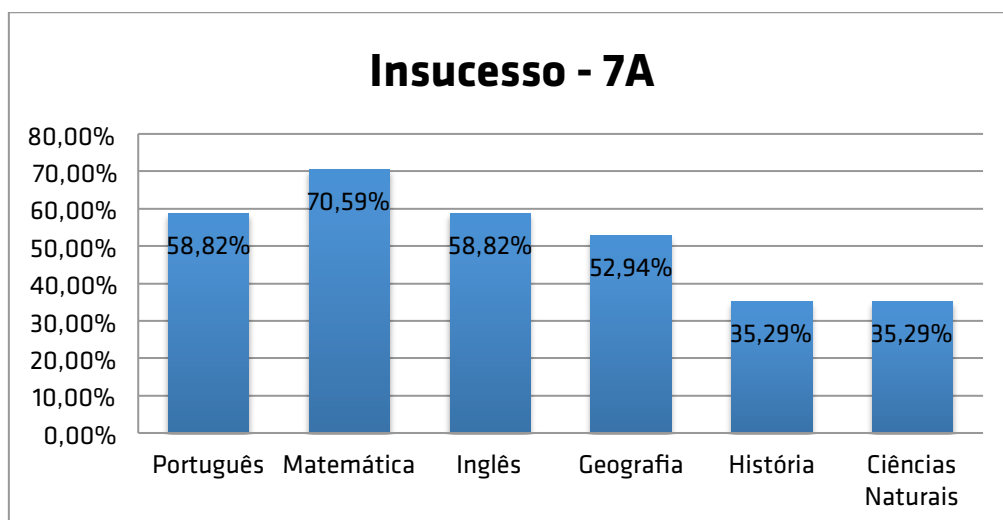


Gráfico n.º 2 - Insucesso do 7.ºA

No 7.º B quatro disciplinas apresentam uma taxa de insucesso superior a 25% (Gráfico n.º 3).




Gráfico n.º 3 - Insucesso do 7.ºB

No 7.º C apenas duas disciplinas apresentam uma taxa de insucesso superior a 25% (Gráfico n.º 4).

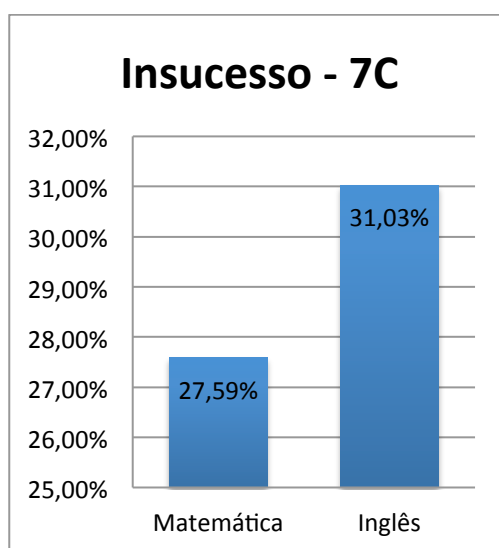


Gráfico n.º 4 - Insucesso do 7.ºC

No 7.º D sete disciplinas apresentam uma taxa de insucesso superior a 25%, a disciplina de Geografia apresenta uma taxa de 76,92% (Gráfico n.º 5).

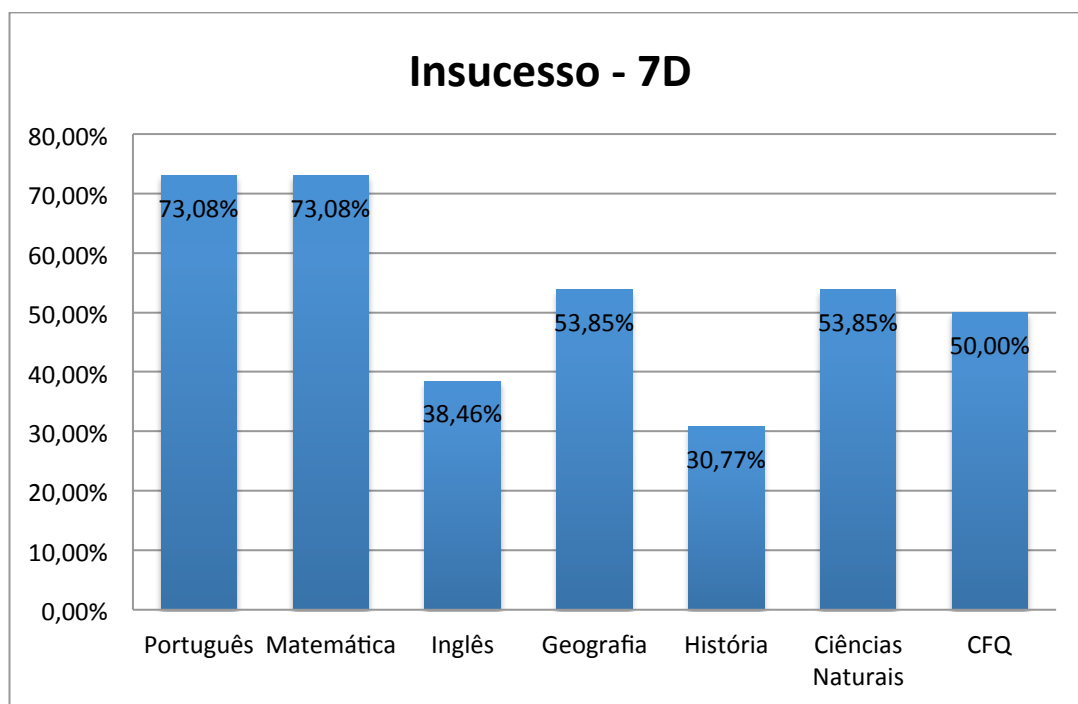


Gráfico n.º 5 – Insucesso do 7.ºD

No 7.º E nenhuma disciplina apresenta uma taxa de insucesso superior a 25%.

No 8.º ano as turmas com maior insucesso às disciplinas de Português, Matemática e Inglês são o 8.º A e B (Gráficos n.º 6).

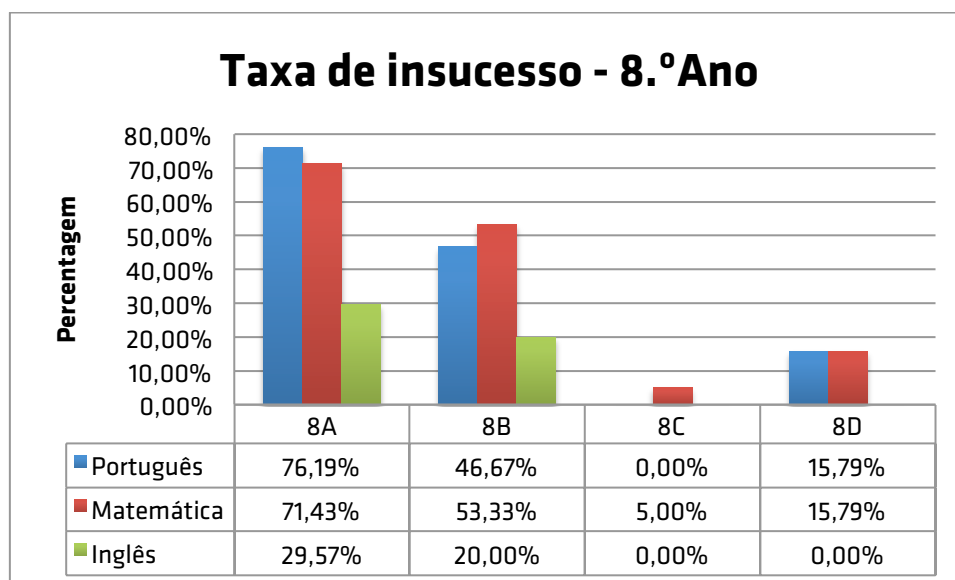


Gráfico n.º 6 – Taxa de insucesso às disciplinas de Português, Matemática e Inglês - 8.º ano

Na turma do 8.º A seis disciplinas apresentam uma taxa de insucesso superior a 25% (Gráfico n.º 7).

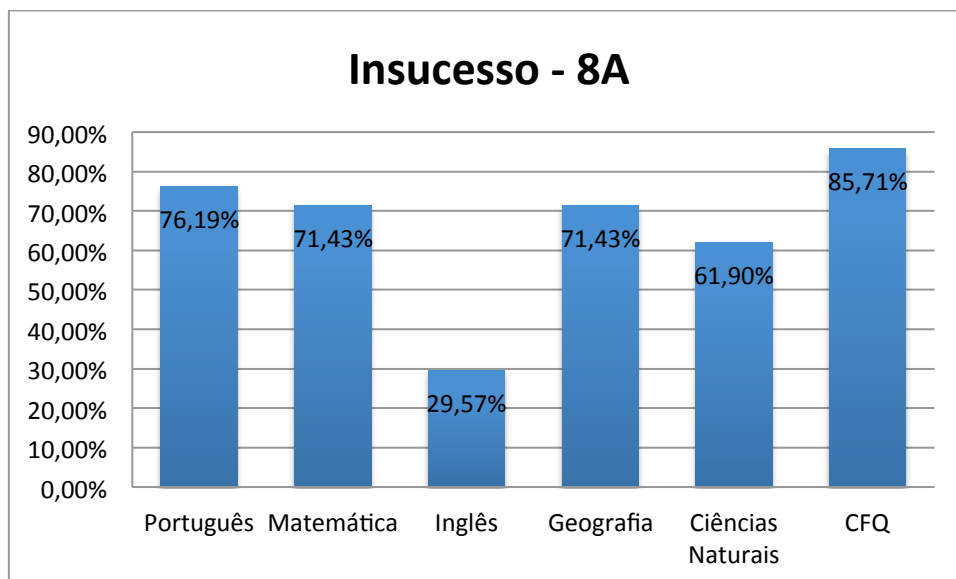


Gráfico n.º 7 – Insucesso do 8.ªA

Na turma do 8.º B seis disciplinas apresentam uma taxa de insucesso superior a 25% (Gráfico n.º8).

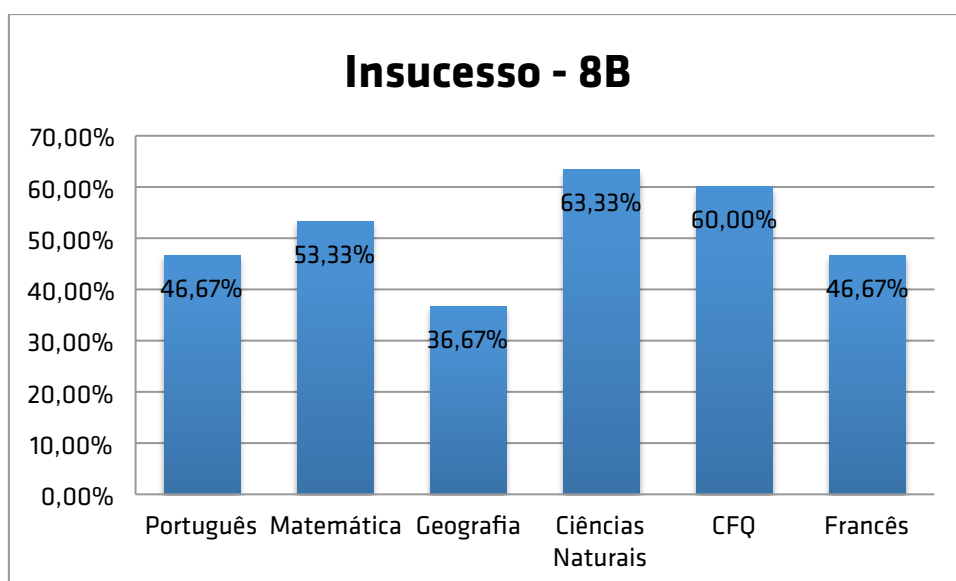


Gráfico n.º 8 – Insucesso do 8.ªB

Na turma do 8.º C nenhuma disciplina apresenta uma taxa de insucesso superior a 25%.

Na turma do 8.º D apenas uma disciplina apresenta uma taxa de insucesso superior a 25%, a disciplina de Ciências Naturais é a segunda disciplina com mais insucesso (Gráfico n.º9).

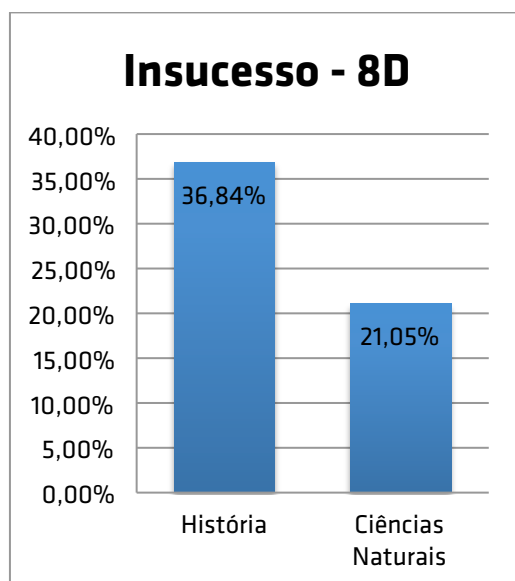


Gráfico n.º 9 – Insucesso do 8.ºD

No 9.º ano a turma com maior insucesso à disciplina de Matemática é o 9.º C, no entanto esta turma é a que apresenta menor insucesso às disciplinas de Português e Inglês. Na disciplina de Português a disciplina com maior insucesso é o 9.º D. A Inglês a turma com mais insucesso é a turma 9.º B (Gráfico n.º 10).

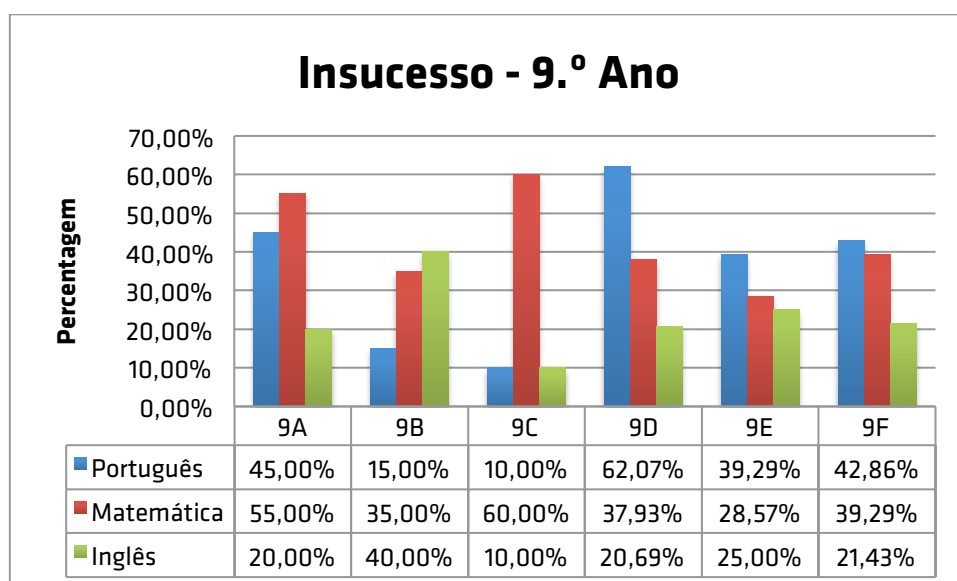


Gráfico n.º 10 – Taxa de insucesso às disciplinas de Português, Matemática e Inglês - 9.º ano

Na turma do 9.ºA quatro disciplinas apresentam uma taxa de insucesso superior a 25% (Gráfico n.º11).

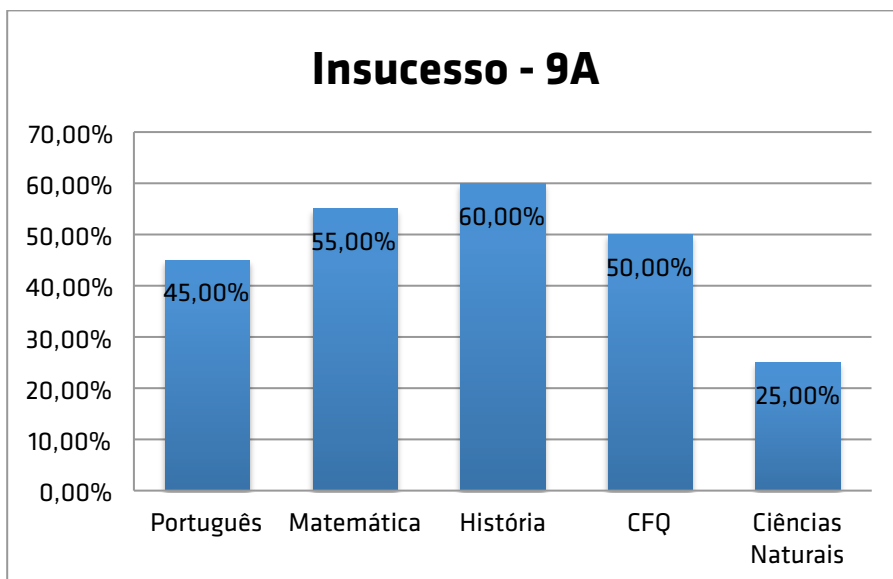


Gráfico n.º 11 – Insucesso do 9.ºA

Na turma do 9.ºB quatro disciplinas apresentam uma taxa de insucesso superior 25% (Gráfico n.º12).

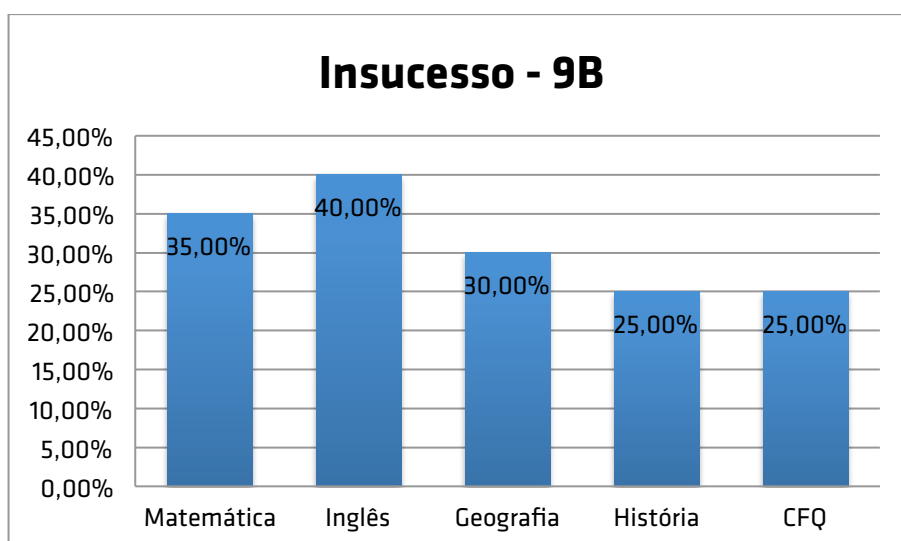


Gráfico n.º 12 – Insucesso do 9.ºB

Na turma do 9.ºC apenas duas das disciplinas apresentam uma taxa de insucesso superior ou igual a 25% (Gráfico n.º13).

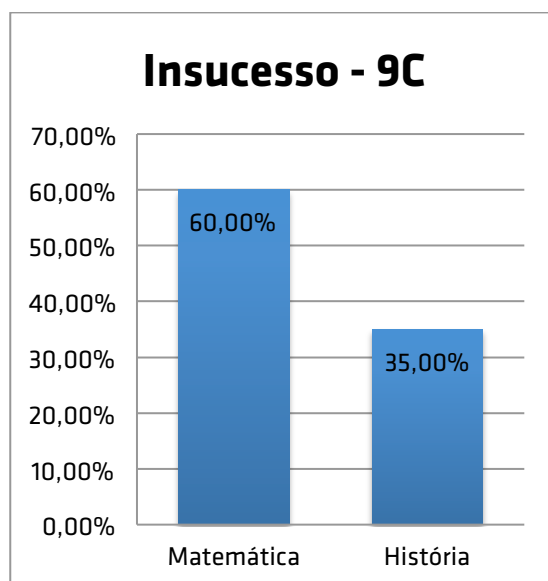


Gráfico n.º 13 – Insucesso do 9.ºC

Na turma do 9.ºD seis disciplinas apresentam uma taxa de insucesso superior a 25% (Gráfico n.º14).

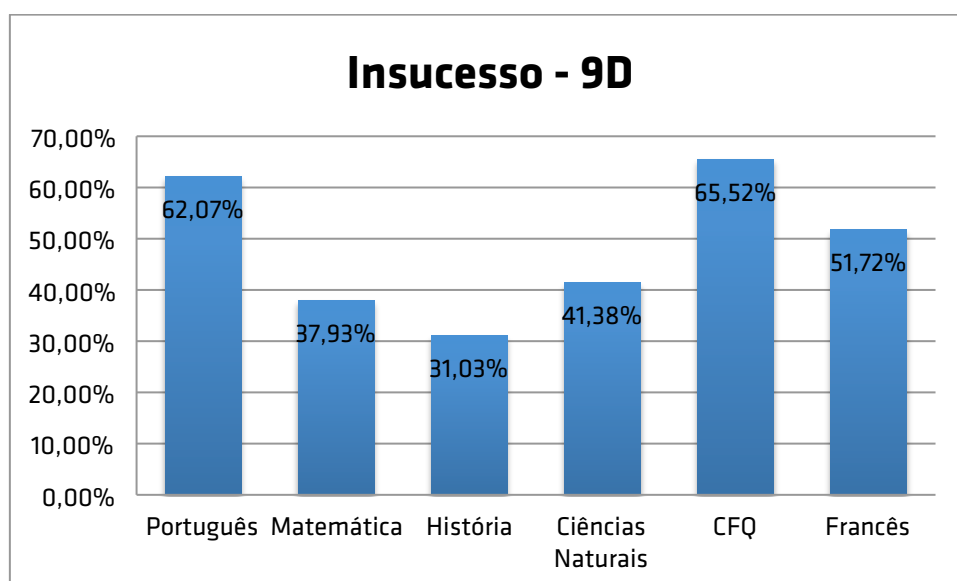


Gráfico n.º 14 – Insucesso do 9.ºD

Na turma do 9.ºE apenas três disciplinas apresentam uma taxa de insucesso superior a 25% (Gráfico n.º15).

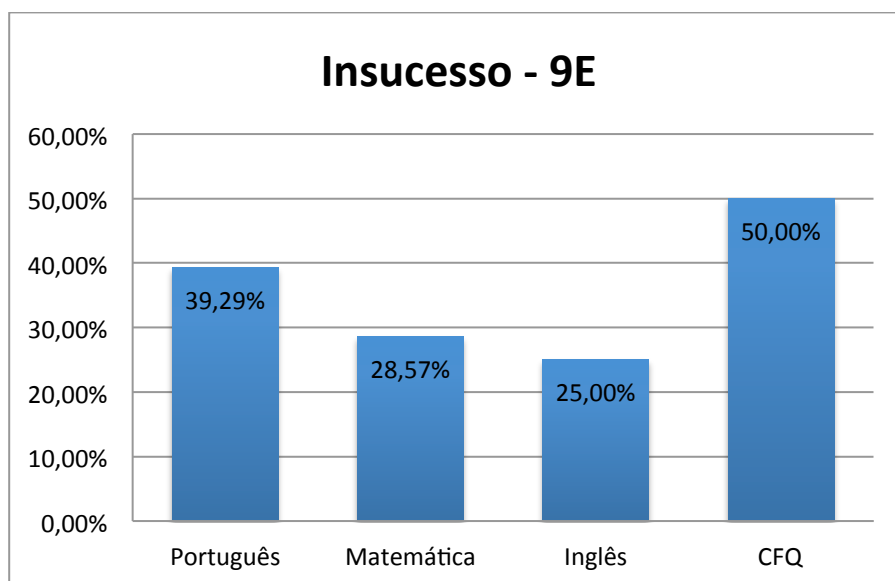


Gráfico n.º 15 – Insucesso do 9.ºE

Na turma do 9.ºF apenas três disciplinas apresentam uma taxa de insucesso superior a 25% (Gráfico n.º16).

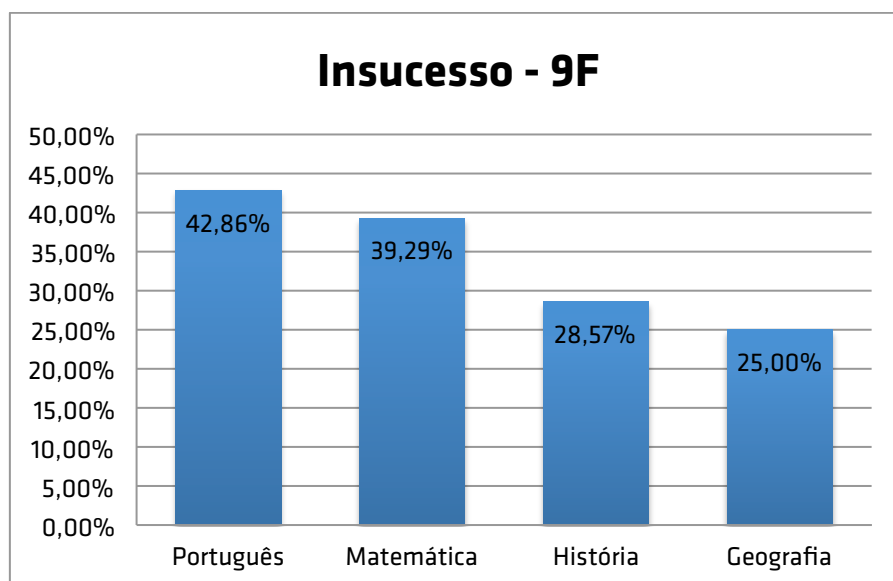


Gráfico n.º 16 – Insucesso do 9.ºF

No 7.º ano 36,13% dos alunos têm três ou mais níveis inferiores a três e 31,93% dos alunos têm negativa às disciplinas de Português e Matemática. No 8.º ano 46,67% dos alunos têm três ou mais níveis inferiores a três e 28,89% dos alunos têm negativa às disciplinas de Português e Matemática. No 9.º ano 39,31% dos alunos têm três ou mais níveis inferiores a três e 20,69% dos alunos têm negativa às disciplinas de Português e Matemática (Gráfico n.º 17).



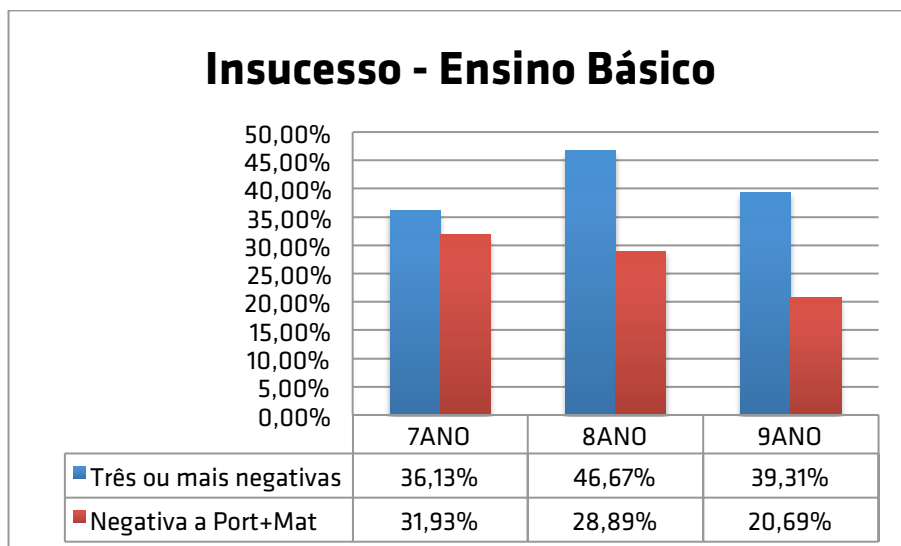


Gráfico n.º 17 – Insucesso no Ensino Básico

Vila do Conde, 12 de janeiro de 2016

A coordenadora do NAA,

---

(Sílvia Amorim)