

## Assiduidade do Pessoal 1º período de 2013/14

### Corpo docente

- \* Não foram contabilizados no estudo, os Professores com atestado de longa duração de Doença, Gravidez e Maternidade.
- \* Não foram contabilizados os dias de Férias.
- \* A cada 5 tempos corresponde 1 dia.
- \* Se o número de tempos for inferior a 5 tempos converte-se em 1 dia.

### Grupo disciplinar

Grupo	Nº de Professores no Grupo	SET	OUT	NOV	DEZ	Total	Nº faltas possíveis por Grupo	% faltas por Grupo Disciplinar
G_290	1	0	0	1	0	<b>1</b>	55	<b>1,82%</b>
G_300	16	1	7,5	7	3	<b>18,5</b>	880	<b>2,10%</b>
G_310	1	4	4	0	0	<b>8</b>	55	<b>14,55%</b>
G_330	9	2,5	5	5	10	<b>22,5</b>	495	<b>4,55%</b>
G_350	1	0	0	1	0,5	<b>1,5</b>	55	<b>2,73%</b>
G_400	6	3	2	3	2	<b>10</b>	330	<b>3,03%</b>
G_410	8	7	3	1	0	<b>11</b>	440	<b>2,50%</b>
G_420	5	0	2	7	7	<b>16</b>	275	<b>5,82%</b>
G_430	6	0	4,5	4	0	<b>8,5</b>	330	<b>2,58%</b>
G_500	15	2	6	5	2	<b>15</b>	825	<b>1,82%</b>
G_510	12	1	0	1	9	<b>11</b>	660	<b>1,67%</b>
G_520	10	0	0,5	1	1	<b>2,5</b>	550	<b>0,45%</b>
G_530	4	0	0	1	2	<b>3</b>	220	<b>1,36%</b>
G_540	2	0	0	0	0	<b>0</b>	110	<b>0,00%</b>
G_550	4	0	0,5	0	0	<b>0,5</b>	220	<b>0,23%</b>
G_600	8	21	28	6	5	<b>60</b>	440	<b>13,64%</b>
G_620	12	1	10,5	10	3	<b>24,5</b>	660	<b>3,71%</b>
G_910	1	0	0	0	0	<b>0</b>	55	<b>0,00%</b>
TEC ESP	6	0	0	0	0	<b>0</b>	330	<b>0,00%</b>
<b>Total</b>		<b>42,5</b>	<b>73,5</b>	<b>53</b>	<b>44,5</b>	<b>213,5</b>	<b>6985</b>	<b>3,1%</b>

### Tipo de faltas dos docentes

Meses	Por conta do período das férias	Doença/Trat. Ambulatório (próprio)	Matern./Assist./Trat. Ambulatório (familiares)	Trab.Est/Formação	Cump. de obrig. / Outras	Greve	Actividad e sindical - reuniões	Total de faltas	Distribuição das faltas no período letivo
<b>SET</b>	10,5	15,5	12	0	4,5	—	—	<b>42,5</b>	19,91%
<b>OUT</b>	21,5	33	4	0	15	—	—	<b>73,5</b>	34,43%
<b>NOV</b>	21	3	2	0	13	14	0	<b>53</b>	24,82%
<b>DEZ</b>	17,5	17	10	0	0	-	-	<b>44,5</b>	20,84%
<b>Total</b>	<b>70,5</b>	<b>68,5</b>	<b>28</b>	<b>0</b>	<b>32,5</b>	<b>14</b>	<b>0</b>	<b>213,5</b>	<b>100,00%</b>
<b>Percentagem relativa ao total do número de faltas possíveis</b>	1,01%	0,98%	0,40%	0,00%	0,47%	0,20%	0,00%	<b>3,06%</b>	

## Assiduidade do Pessoal 1º período de 2013/14

### Corpo não docente

- \* Não foram contabilizadas as faltas de atestado de longa duração.
- \* Não foram contabilizados os dias de Férias.
- \* A cada 8 tempos corresponde 1 dia.
- \* Se o número de tempos for inferior a 8 tempos converte-se em 1 dia.

### Faltas mensais por categoria

	Nº de funcionários na categoria	Setembro	Outubro	Novembro	Dezembro	TOTAL	Faltas na Categoria (%)
<b>N1_Técnico Superior</b>	4	0	0	0	0	<b>0</b>	0,0%
<b>N3_Assistente Técnico</b>	12	0	3	1,5	2,5	<b>7</b>	0,6%
<b>N4_Assistente Operacional</b>	32	7	17,5	37	1	<b>62,5</b>	2,9%
	<b>Total de faltas</b>	<b>7</b>	<b>20,5</b>	<b>38,5</b>	<b>3,5</b>	<b>69,5</b>	2,1%
	Faltas relativas ao total mensal de faltas possíveis	1,3%	1,9%	3,8%	0,0%	2,1%	

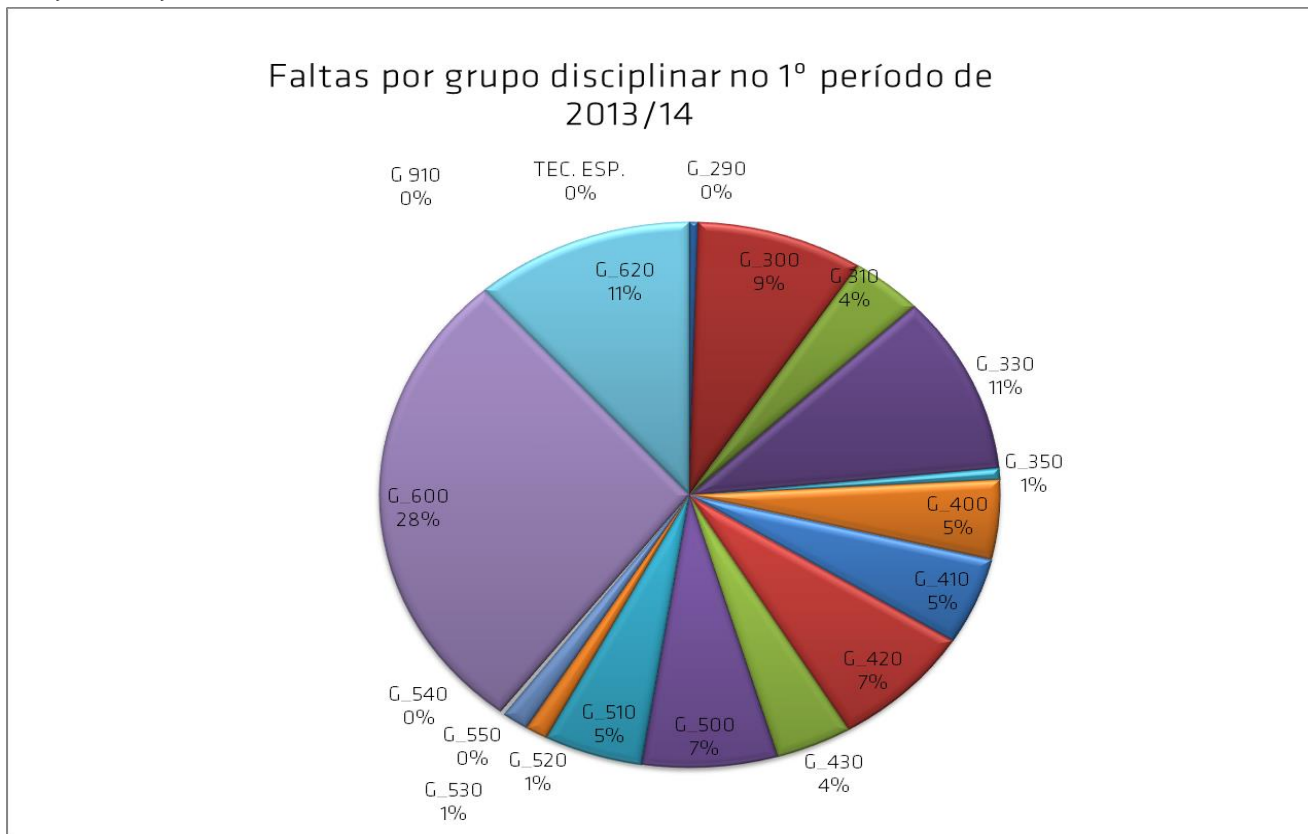
### Faltas mensais por tipo de falta

	Por conta do período das férias	Doença/ Trat. Ambulatório (próprio)	Matern. Assist/ Trat. Ambulatório (familiares)	Trab.Est/ Formação	Cump.Obrig. / Outras	Greve	Total de faltas	Total de faltas possíveis
<b>Setembro</b>	3	1	2	0	1	0	<b>7</b>	528
<b>Outubro</b>	13	6,5	1	0	0	0	<b>20,5</b>	1104
<b>Novembro</b>	5,5	16,5	2,5	0	0	14	<b>38,5</b>	1008
<b>Dezembro</b>	3	0	0,5	0	0	0	<b>3,5</b>	576
<b>Total de faltas</b>	<b>21,5</b>	<b>24</b>	<b>5,5</b>	<b>0</b>	<b>1</b>	<b>14</b>	<b>69,5</b>	3216
% de faltas	30,94%	34,53%	7,91%	0,00%	1,44%	20,14%	94,96%	3216
%faltas relativa ao total do nº de faltas possíveis	0,67%	0,75%	0,17%	0,00%	0,03%	0,44%	2,1%	

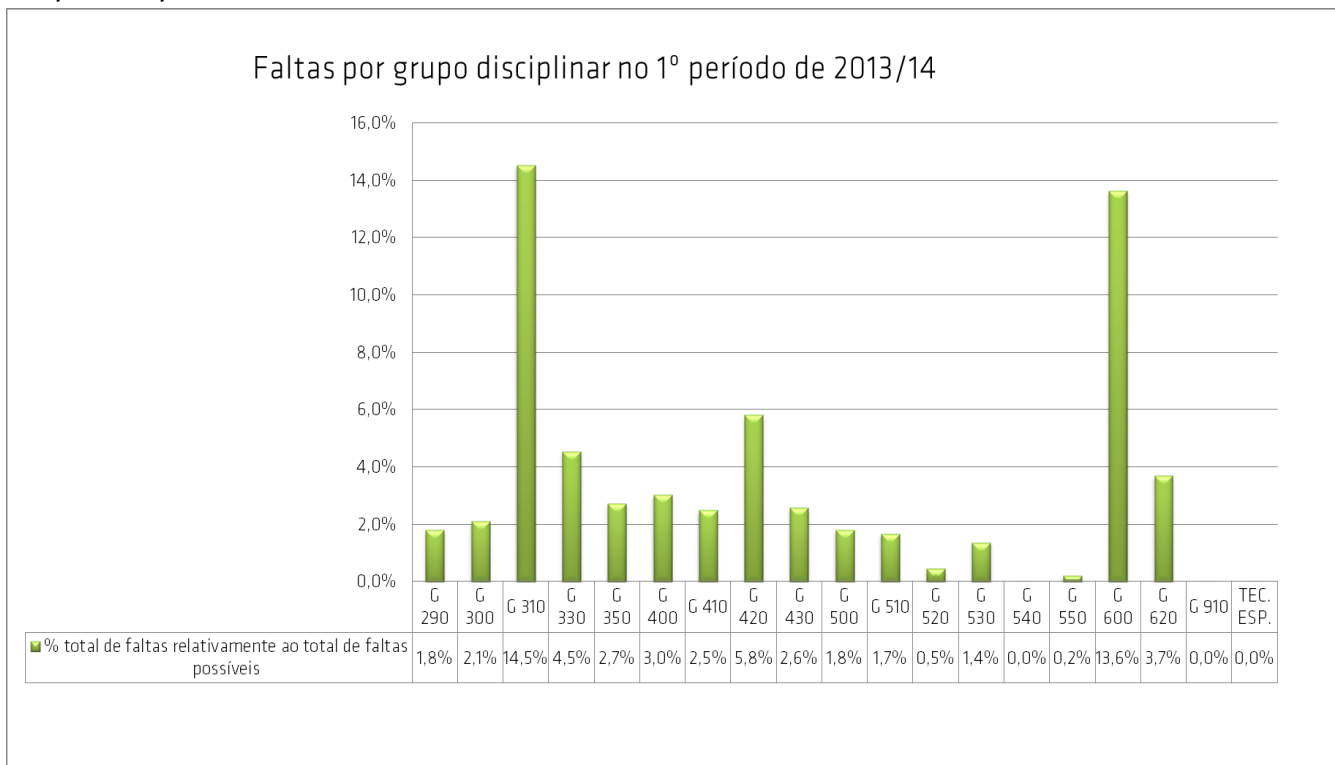
## Assiduidade do Pessoal 1º período de 2013/14

### Corpo docente

### Grupo disciplinar

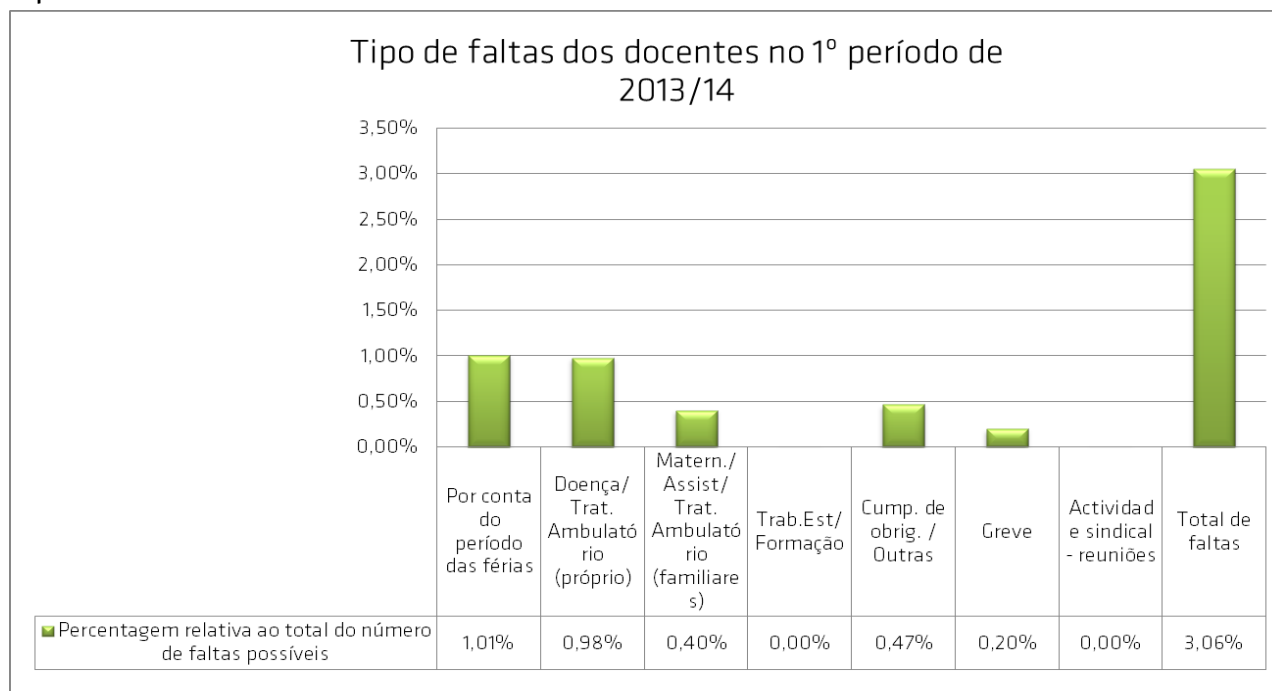


### Grupo disciplinar

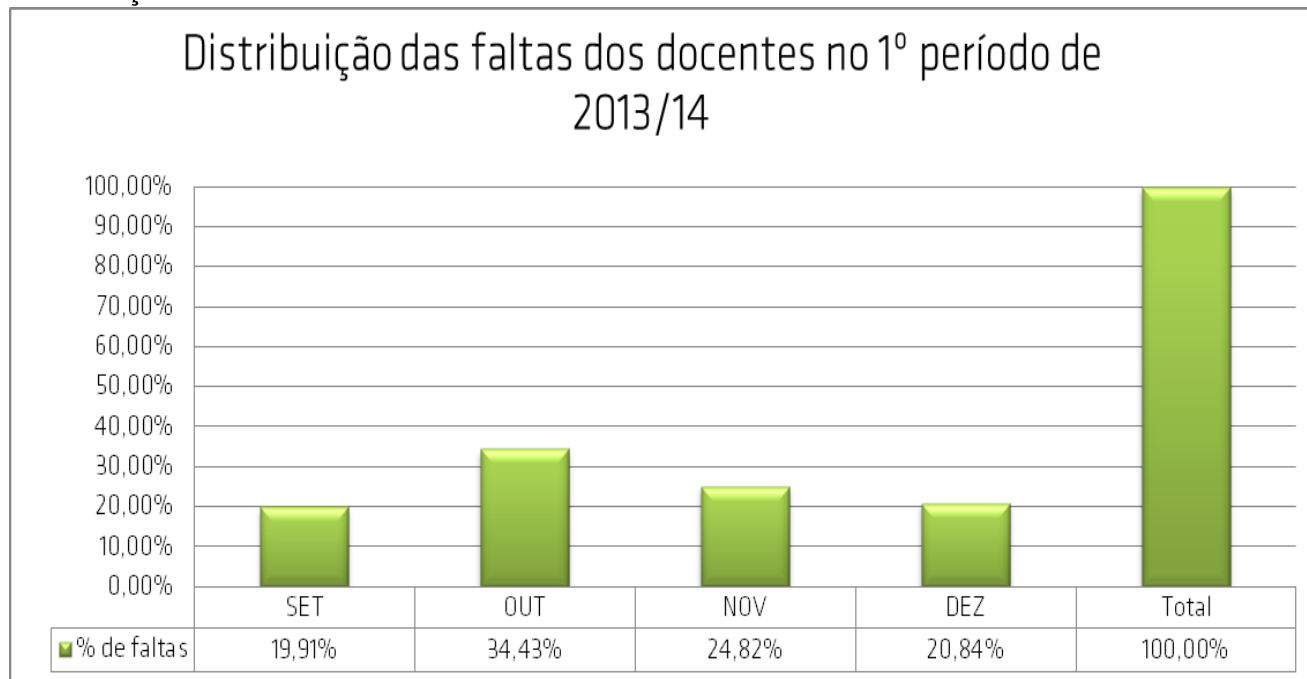


## Assiduidade do Pessoal 1º período de 2013/14

### Tipo de faltas



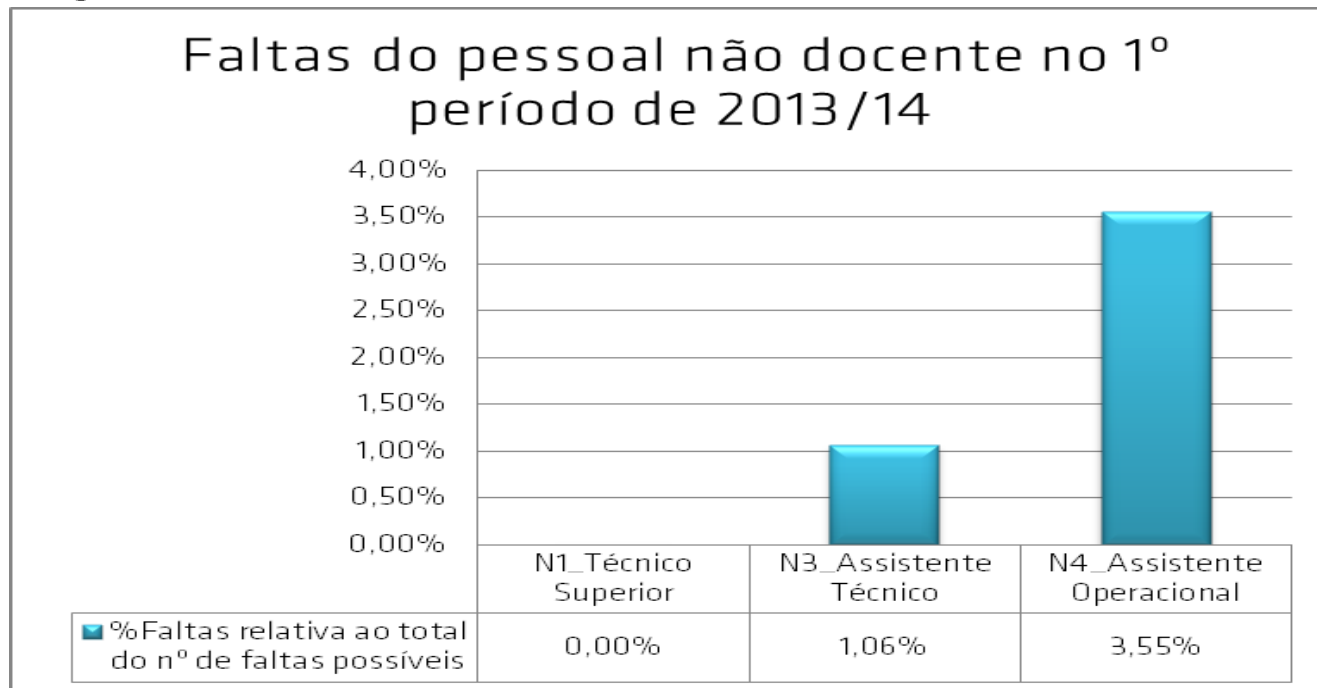
### Distribuição mensal



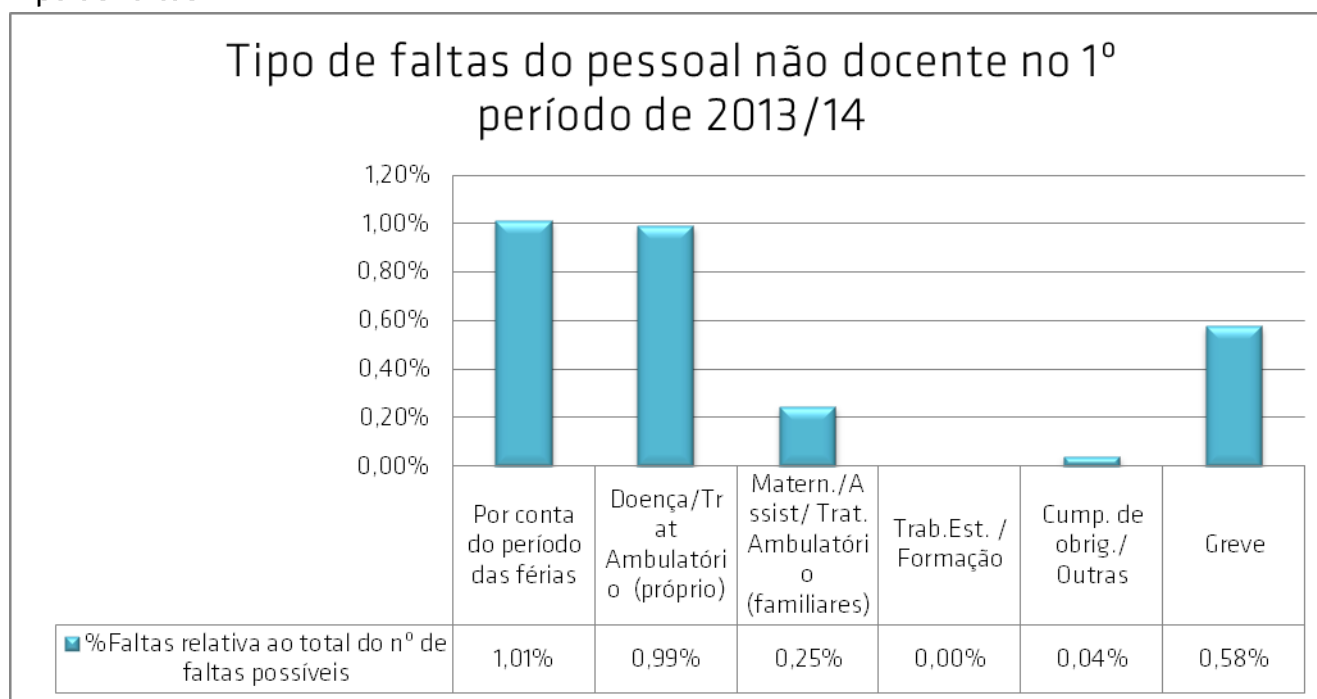
## Assiduidade do Pessoal 1º período de 2013/14

### Corpo não docente

#### Categoria

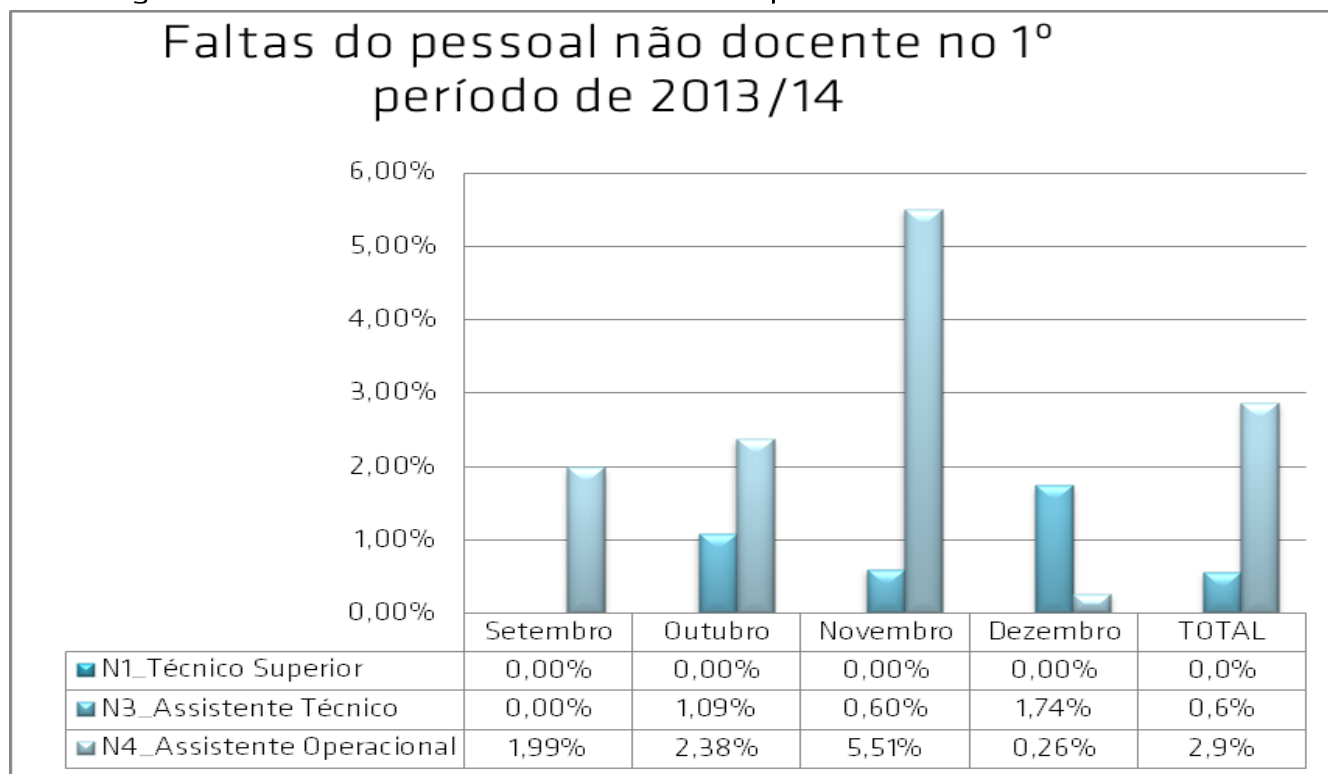


#### Tipo de faltas



## Assiduidade do Pessoal 1º período de 2013/14

Percentagem de faltas relativa ao total do nº de faltas possíveis.



### Distribuição mensal

